



Beirut Stock Exchange

Yearly Statistics 2006



بورصة بيروت

احصاءات سنة 2006



Summary of Trading Information
خلاصة عمليات بورصة بيروت

# Transaction	# Broker	Trading Days	# Securities	# Listed Companies & Funds	Market Capitalization (Millions/ USD)	Value Traded USD	Volume Traded	Month
عدد الصفقات	عدد الوسطاء	ايام التداول	عدد الصكوك	عدد الشركات المدرجة و الصناديق الاستثمارية	القيمة الترسلمية (مليون) د.أ	القيمة المتداولة (د.أ)	الكمية المتداولة	الشهر
10'455	13	18	22	15	7 263.54	449' 991' 011	27' 768' 455	January كانون الثاني
8'060	13	18	22	15	5 993.68	371' 332' 705	18' 505' 001	February شباط
6'141	13	23	22	15	7 081.21	358' 519' 521	26' 393' 049	March آذار
2'377	15	17	22	15	7 115.35	74' 496' 585	5' 607' 033	April نيسان
2'869	15	22	22	15	7 063.52	249' 957' 167	22' 912' 209	May ايار
1'845	15	22	22	15	7 003.05	71' 024' 556	5' 003' 058	June حزيران
1'321	14	10	22	15	5 929.55	82' 522' 119	3' 761' 421	July تموز
2'836	14	22	27	16	7 115.50	113' 223' 231	8' 966' 583	August آب
1'672	14	21	27	16	7 135.22	52' 687' 949	3' 739' 762	September ايلول
1'782	14	20	28	16	9 185.91	73' 610' 129	4' 929' 594	October تشرين الاول
2'146	15	20	28	16	8 467.07	100' 477' 517	4' 761' 180	November تشرين الثاني
1'424	15	19	28	16	8 303.64	34' 042' 463	2' 499' 188	December كانون الاول
42'928		232				2'031' 884' 953	134' 846' 533	Total المجموع :

المعدل الوسطي اليومي (اسهم) :
581,235 Daily Average (Shares)

المعدل الوسطي اليومي (قيمة د.أ.) :
8,758,125 Daily Average (Value USD)

المعدل الوسطي اليومي (صفقات) :
185 Daily Average Deals



Value of Traded Shares

قيمة الأسهم المتداولة

Company / Fund	Curr	January	February	March	April	May	June	July	August	September	October	November	December	TOTAL	الشركة / صندوق الاستثمار
		كانون الثاني	شباط	اذار	نيسان	ايار	حزيران	تموز	أب	ايلول	تشرين اول	تشرين ثنى	كانون اول	المجموع	
Solidere "A"	USD	175,091,956	175,006,781	190,697,439	35,043,974	45,799,565	30,797,453	25,663,873	54,096,762	15,946,778	30,805,954	30,683,256	12,251,434	821,885,225	سوليدير "أ"
Solidere "B"	USD	76,409,003	95,503,612	77,961,572	19,607,793	20,775,312	7,428,322	12,339,439	25,429,429	4,711,897	8,825,422	17,727,458	5,434,316	372,153,575	سوليدير "ب"
B.L.C. Bank S.A.L. "listed shares"	USD	17,195			48,000	133,848,535	2,639,172	86,092		29,540				136,668,534	البنك اللبناني للتجارة "اسهم مدرجة"
Banque Audi	USD										5,357,500	6,108,583	3,193,143	14,659,226	بنك عودة
Banque Audi GDR	USD	88,556,524	41,459,722	36,236,887	4,514,804	19,977,414	7,050,584	33,036,282	10,061,942	18,309,672	8,262,311	13,709,149	8,368,174	289,543,465	بنك عودة شهادة ايداع
Banque Audi Rights (OTC)	USD			1,439,361										1,439,361	بنك عودة حقوق بالاشتراك (OTC)
Bank Of Beirut "listed shares"	USD	659,327	1,825,835	292,076	889,595	667,105	134,989	424,850	1,139,400	220,508	1,965	761,191		7,016,841	بنك بيروت "اسهم مدرجة"
Bank of Beirut pref. Call Class B	USD		30,500	407,750		87,625	29,250						115,000	670,125	بنك بيروت مع اعادة الشراء فئة ب
Bank of Beirut pref. Call Class C	USD		1,025,000	1,342,619	1,101,991	3,171,567	72,100			53,500	139,600	16,000	75,000	6,997,377	بنك بيروت مع اعادة الشراء فئة ج
Byblos Bank	USD	24,948,987	7,896,188	18,454,175	2,744,897	7,511,839	2,029,613	1,088,380	1,586,722	1,863,656	957,851	497,158	661,495	70,240,961	بنك بيبلس
Byblos Bank pref. Callable	USD	10,310	137,533	272,840	54,800	421,069	389,988	34,424	32,565	518,975	338,154	204,539	85,902	2,501,099	بنك بيبلس تفضيلية مع اعادة الشراء
Byblos Bank priority	USD	13,954,633	6,224,538	13,958,777	4,109,202	6,774,373	2,767,307	979,469	2,827,252	1,366,223	2,466,986	457,943	421,927	56,308,630	بنك بيبلس - اسهم ذات اولوية
BEMO Bank "listed shares"	USD	1,133,138	131,428		27,500		26,675	782,320	8,880	8,300	434,155	94,600	28,000	2,674,996	بيمو بنك "اسهم مدرجة"
BLOM Bank "GDR"	USD	60,626,894	31,593,340	12,299,365	5,365,960	9,296,861	15,707,604	5,876,374	11,335,196	5,988,240	10,343,437	12,487,536	2,428,256	183,349,063	بنك لبنان و المهجر "شهادة"
BLOM Bank Listed Shares	USD								2,160,000	1,094,818	4,196,529	11,416,827	90,015	18,958,189	بنك لبنان و المهجر اسهم مدرجة
BLOM Bank Pref. Class 2002	USD									101,100	202,200	3,060,000		3,363,300	بنك لبنان و المهجر اسهم تفضيلية فئة 2002
BLOM Bank Pref. Class 2004	USD									754,300	40,800	1,000,000		1,795,100	بنك لبنان و المهجر اسهم تفضيلية فئة 2004
BLOM Bank Pref. Class 2005	USD									388,600	41,600	1,250,740		1,680,940	بنك لبنان و المهجر اسهم تفضيلية فئة 2005
Rasamny-Yonis Motor Company "B"	USD	1,898,448			51,563							195,285		2,145,296	شركة رسامني يونس "ب"
HOLCIM Liban	USD	4,770,561	3,561,994	3,856,888	643,705	298,432	1,203,854	151,239	4,339,924	1,166,499	752,071	438,326	857,772	22,041,265	هولسيم لبنان
Ciment Blancs Bearer	USD	108,556	113,974	3,210				996	80,000			36,057		342,793	الاسمنت الابيض لحامله
Ciment Blancs Nominal	USD							11,700						11,700	الاسمنت الابيض اسمي
Uniceramic Nominal "A"	USD							43,684			10,010		23,750	77,444	يونيسيراميك اسمي "أ"
Uniceramic Bearer "C"	USD							32,595				17,500		50,095	يونيسيراميك لحامله "ث"
Beirut Interbank Fund	USD	108,075	1,256,542	252,309	43,890	235,130	53,550		18,000	1,000	14,580	1,030	4,120	1,988,226	بيروت الترينكفند
Beirut Global Income	USD	1,676,000	4,380,320	808,683		702,805	132,600		21,620	41,600	357,800	231,073		8,352,501	بيروت غلوبل انكوم
Beirut Preferred Fund	USD											22,903		22,903	صندوق بيروت التفضيلي
Beirut Lira Fund	LBP	5,460,000	405,108,000	10,400,000	99,675,100	444,636,600	5,325,000	5,335,000	102,700,000	40,136,000	72,100,000	10,425,000	6,270,000	1,207,570,700	بيروت ليرة فند
Beirut Golden Income	LBP	26,808,000	1,381,881,100	344,724,000	275,560,500	142,589,000	708,501,000	3,097,675,000	26,250,000	144,900,000	20,165,000	80,571,000		6,249,624,600	بيروت غولدن انكوم
TOTAL	USD	449,991,012	371,332,706	358,519,522	74,496,587	249,957,168	71,024,556	82,522,119	113,223,231	52,687,950	73,610,129	100,477,516	34,042,463	2,031,884,960	المجموع

Volume of Traded Shares

مجموع الأسهم المتداولة

Company / Fund	January	February	March	April	May	June	July	August	September	October	November	December	TOTAL	الشركة / صندوق الاستثمار
	كانون الثاني	شباط	آذار	نيسان	أيار	حزيران	تموز	أب	أيلول	تشرين أول	تشرين ثاني	كانون أول	المجموع	
Solidere "A"	7,697,941	7,731,554	8,644,803	1,573,837	2,027,715	1,377,203	1,261,908	3,039,253	865,262	1,703,670	1,862,226	772,361	38,557,733	سوليدير "أ"
Solidere "B"	3,363,378	4,264,534	3,546,517	877,964	918,923	332,748	621,641	1,506,920	254,684	479,389	1,090,432	340,645	17,597,775	سوليدير "ب"
B.L.C. Bank S.A.L. "listed shares"	2,004			4,000	13,122,160	228,982	8,391		2,954				13,368,491	البنك اللبناني للتجارة "اسهم مدرجة"
Banque Audi										81,750	93,199	51,477	226,426	بنك عودة
Banque Audi GDR	1,112,672	510,200	509,854	65,284	296,411	105,349	496,095	161,918	288,087	124,700	208,492	144,198	4,023,260	بنك عودة شهادة ايداع
Banque Audi Rights (OTC)			293,935										293,935	بنك عودة حقوق بالاكنتاب (OTC)
Bank Of Beirut "listed shares"	59,350	142,800	22,436	68,250	48,725	9,753	31,500	87,800	17,149	150	59,217		547,130	بنك بيروت "اسهم مدرجة"
Bank of beirut pref. Call. Class B		2,500	35,000		7,500	2,500						10,000	57,500	بنك بيروت مع اعادة الشراء فئة ب
Bank of Beirut pref. Call. Class C		41,000	53,200	43,262	123,782	2,800			2,140	5,584	640	3,000	275,408	بنك بيروت مع اعادة الشراء فئة ج
Byblos Bank	7,002,167	2,291,908	6,742,814	989,659	3,174,850	905,670	505,371	827,256	977,688	512,596	285,677	379,476	24,595,132	بنك بيبلس
Byblos Bank pref. Callable	100	1,328	2,524	525	4,114	3,657	331	325	5,001	3,327	1,968	840	24,040	بنك بيبلس تفضيلية مع اعادة الشراء
Byblos Bank priority	4,167,609	1,862,979	5,039,058	1,604,605	2,923,136	1,218,432	459,530	1,489,426	710,327	1,319,652	260,553	230,313	21,285,620	بنك بيبلس - اسهم ذات اولوية
BEMO Bank "listed shares"	199,646	22,285		5,000		5,335	193,730	2,000	2,000	108,500	24,000	7,000	569,496	بيمو بنك "اسهم مدرجة"
BLOM Bank "GDR"	672,987	340,270	148,292	67,054	121,818	216,914	82,959	170,112	86,335	147,087	197,472	42,496	2,293,796	بنك لبنان و المهجر "شهادة"
BLOM Bank Listed Shares								30,000	15,538	59,096	165,375	1,500	271,509	بنك لبنان و المهجر اسهم مدرجة
BLOM Bank Pref. Class 2002									1,000	2,000	30,000		33,000	بنك لبنان و المهجر اسهم تفضيلية فئة 2002
BLOM Bank Pref. Class 2004									7,543	408	10,000		17,951	بنك لبنان و المهجر اسهم تفضيلية فئة 2004
BLOM Bank Pref. Class 2005									3,916	416	12,332		16,664	بنك لبنان و المهجر اسهم تفضيلية فئة 2005
Rasamny-Yonis Motor Company "B"	1,725,862			46,875							195,285		1,968,022	شركة رسامني يونس "ب"
HOLCIM Liban	1,679,357	1,168,437	1,339,288	256,757	128,399	524,055	70,867	1,609,923	497,935	365,644	232,434	490,782	8,363,878	هولسيم لبنان
Ciment Blancs Bearer	68,332	52,620	1,500				498	40,000			18,464		181,414	الاسمنت الابيض لحامله
Ciment Blancs Nominal							9,000						9,000	الاسمنت الابيض اسمي
Uniceramic Nominal "A"							31,744			11,000		25,000	67,744	يونيسراميك اسمي "أ"
Uniceramic Bearer "C"							20,500				10,000		30,500	يونيسراميك لحامله "ث"
Beirut Interbank Fund	1,010	12,082	2,425	420	2,250	510		180	10	140	10	40	19,077	بيروت الترينك فند
Beirut Global Income	15,750	43,370	8,003		6,920	1,300		220	420	3,600	2,321		81,904	بيروت غلوبل انكوم
Beirut Preferred Fund											230		230	صندوق بيروت التفضيلي
Beirut Lira Fund	50	3,897	100	943	4,188	50	50	1,000	393	700	100	60	11,531	بيروت ليرة فند
Beirut Golden Income	240	13,237	3,300	2,598	1,318	6,556	28,550	250	1,380	185	753		58,367	بيروت غولدن انكوم
TOTAL	27,768,455	18,505,001	26,393,049	5,607,033	22,912,209	5,003,058	3,761,421	8,966,583	3,739,762	4,929,594	4,761,180	2,499,188	134,846,533	المجموع



Beirut Stock Exchange
Yearly Statistics 2006

بورصة بيروت

احصاءات سنة 2006
تطور اعداد اقبال اخر الشهر

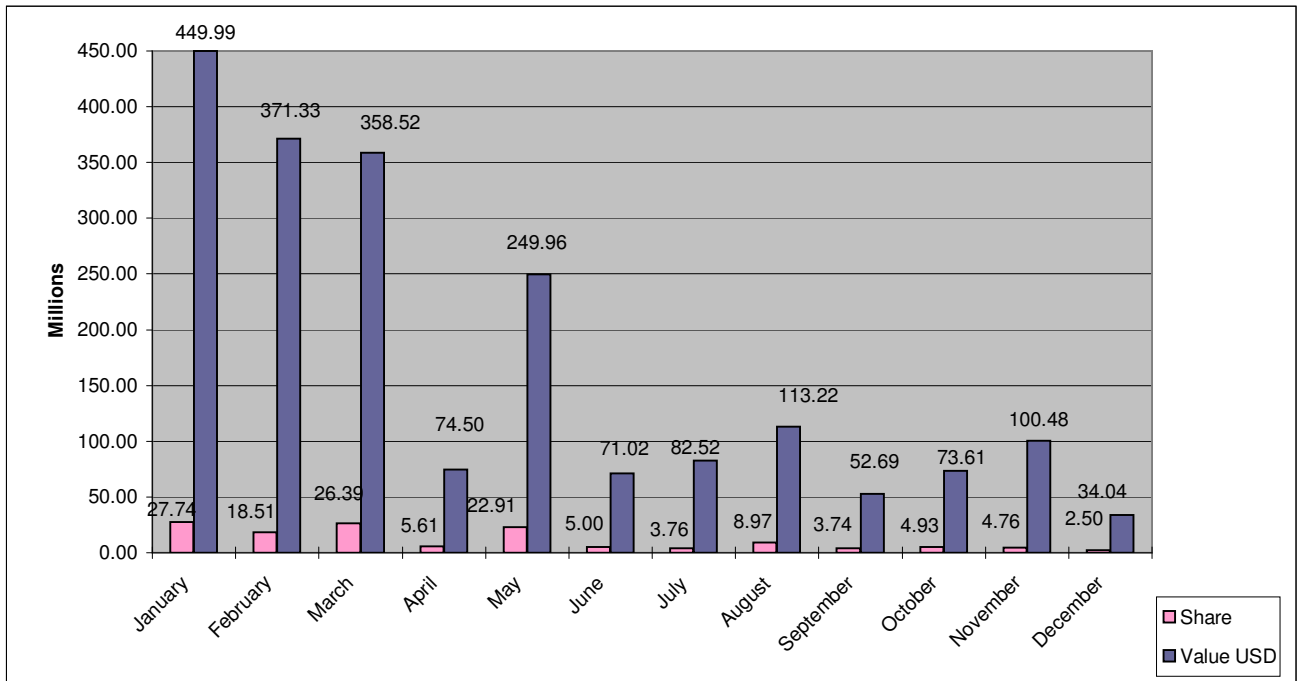
End of Month Closing Prices

Company / Fund	Curr	January	February	March	April	May	June	July	August	September	October	November	December	الشركة / صندوق الاستثمار
		كانون الثاني	شباط	اذار	نيسان	ايار	حزيران	تموز	اب	ايلول	تشرين اول	تشرين ثاني	كانون اول	
Solidere "A"	USD	26.01	20.08	21.79	22.56	22.12	22.03	17.40	18.79	18.24	18.01	15.19	16.00	سوليدير "ا"
Solidere "B"	USD	25.89	20.15	21.66	22.46	22.35	22.18	17.40	18.66	18.13	18.17	15.18	16.00	سوليدير "ب"
B.L.C. Bank S.A.L. "listed shares"	USD	10.12	10.12	10.12	12.00	11.10	10.26	10.26	10.26	10.00	10.00	10.00	10.00	البنك اللبناني للتجارة "اسهم مدرجة"
Banque Audi	USD										66.00	65.00	59.00	بنك عودة
Banque Audi GDR	USD	93.80	72.00	68.45	67.30	67.40	66.85	62.00	61.95	66.10	66.35	64.30	55.95	بنك عودة شهادة ايداع
Bank Of Beirut "listed shares"	USD	11.98	12.98	13.05	13.50	13.70	13.75	13.48	13.10	12.86	13.10	12.80	12.80	بنك بيروت "اسهم مدرجة"
Bank Of Beirut pref. Call. Class B	USD	12.10	12.20	11.65	11.65	11.70	11.70	11.70	11.70	11.70	11.70	11.70	11.50	بنك بيروت مع اعادة الشراء فئة ب
Bank of Beirut pref. Call. Class C		25.00	25.00	25.00	25.75	25.75	25.75	25.75	25.75	25.00	25.00	25.00	25.00	بنك بيروت مع اعادة الشراء فئة ج
Byblos Bank	USD	3.90	3.00	2.74	2.55	2.26	2.22	1.94	1.98	1.85	1.84	1.73	1.81	بنك بيبلس
Byblos Bank pref. Callable	USD	103.10	103.50	108.00	104.00	104.00	108.00	104.00	100.20	105.00	101.10	107.50	102.10	بنك بيبلس تفضيلية مع اعادة الشراء
Byblos Bank priority		3.86	2.75	2.56	2.50	2.27	2.24	1.92	1.96	1.86	1.85	1.74	1.81	بنك بيبلس - اسهم ذات اولوية
BEMO Bank "listed shares"	USD	6.00	5.75	5.75	5.60	5.60	5.00	4.05	4.44	4.15	3.98	3.60	4.00	بممو بنك "اسهم مدرجة"
BLOM Bank "GDR"	USD	102.90	81.50	78.50	77.90	73.00	73.10	67.10	70.05	70.70	70.25	56.80	57.65	بنك لبنان و المهجر "شهادة"
BLOM Bank Listed Shares	USD								72.00	70.50	71.00	69.00	59.55	بنك لبنان و المهجر اسهم مدرجة
BLOM Bank Pref. Class 2002	USD								100.00	101.10	101.10	102.00	102.00	بنك لبنان و المهجر اسهم تفضيلية فئة 2002
BLOM Bank Pref. Class 2004	USD								100.00	100.00	100.00	100.00	100.00	بنك لبنان و المهجر اسهم تفضيلية فئة 2004
BLOM Bank Pref. Class 2005	USD								100.00	100.00	100.00	101.00	101.00	بنك لبنان و المهجر اسهم تفضيلية فئة 2005
Rasammy-Yonis Motor Company "B"	USD	1.10	1.10	1.10	1.10	1.10	1.10	1.10	1.10	1.10	1.10	1.00	1.00	شركة رسامي يونس "ب"
HOLCIM Liban	USD	3.34	2.53	2.61	2.35	2.38	2.34	1.99	2.50	2.24	1.86	1.72	1.78	هولسيم لبنان
Ciment Blancs Bearer	USD	1.90	2.05	2.14	2.14	2.14	2.14	2.00	2.00	2.00	2.00	2.00	2.00	الاسمنت الابيض لحامله
Ciment Blancs Nominal	USD	1.50	1.50	1.50	1.50	1.50	1.30	1.30	1.30	1.30	1.30	1.30	1.30	الاسمنت الابيض اسمي
Uniceramic Nominal "A"	USD	1.40	1.40	1.40	1.40	1.40	1.30	1.30	1.30	1.30	0.91	0.91	0.95	يونيسراميك اسمي "ا"
Uniceramic Bearer "C"	USD	1.75	1.75	1.75	1.75	1.75	1.59	1.59	1.59	1.59	1.59	1.75	1.75	يونيسراميك لحامله "ث"
Beirut Interbank Fund	USD	107.50	104.00	105.00	104.50	105.00	105.00	105.00	100.00	100.00	105.00	103.00	103.00	بيروت انتربنك فند
Beirut Global Income	USD	106.50	101.00	101.50	101.50	102.00	102.00	102.00	98.00	100.60	100.30	100.00	100.00	بيروت غلوبل انكوم
Beirut Preferred Fund	USD								100.00	100.00	100.00	100.10	100.10	صندوق بيروت التفضيلي
Beirut Lira Fund	LBP	109200.00	104,000	104,000	105,700	106,000	106,500	106,700	102,700	102,000	103,000	104,500	104,500	بيروت ليرة فند
Beirut Golden Income	LBP	111700.00	105,300	104,500	107,000	108,500	109,000	108,500	105,000	105,000	109,000	107,000	104,000	بيروت غولدن انكوم
Closing US\$/LBP		1507.5	1507.5	1507.5	1,507.5	1,507.5	1,507.5	1507.5	1507.5	1507.5	1507.5	1507.5	1507.5	اقبال الدولار الاميركي



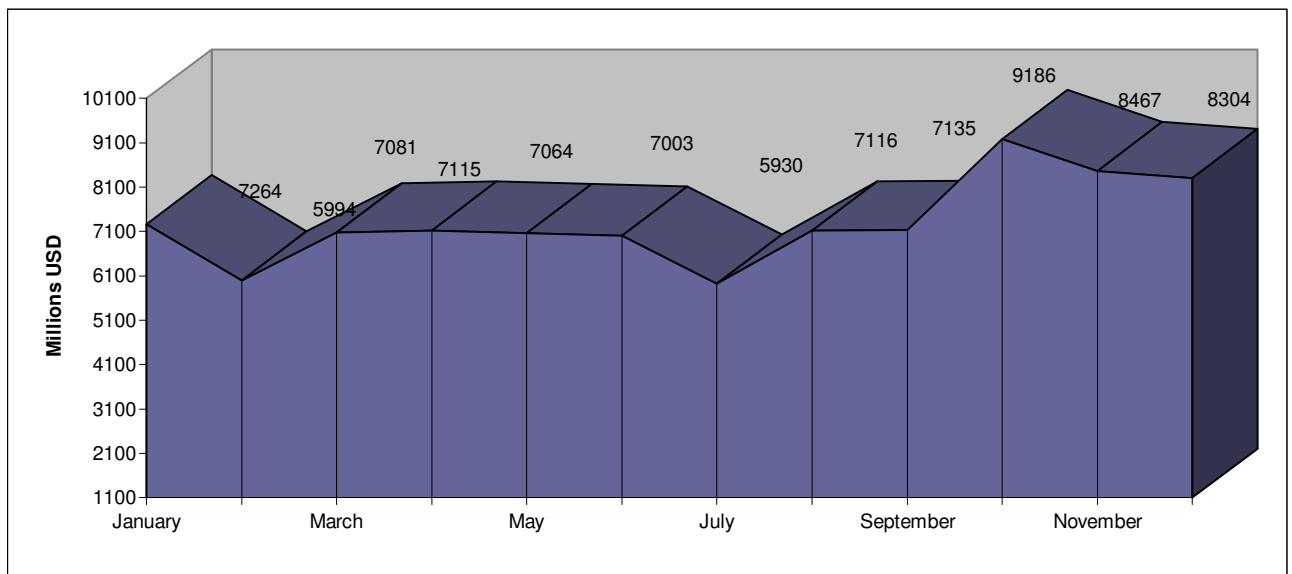
Monthly Trading Movement
Year 2006

حركة التداول الشهرية
سنة 2006



End of Month Market Capitalization in USD
Year 2006

القيمة الترسلية آخر الشهر دولار أمريكي
سنة 2006





Beirut Stock Exchange
Yearly Statistics 2006

Yearly Trading Movement

The Daily Averages

بورصة بيروت

إحصاءات سنة 2006

حركة التداول السنوي

المعدلات اليومية

Month	Total No. of Transactions عدد الصفقات	Traded Volume (000) الكمية المتداولة (000)	Traded Value USD القيمة المتداولة (000)	Nb. of Days عدد الأيام	Daily Averages المعدلات اليومية			الخصر
					Transactions الصفقات	Volume (000) الكمية المتداولة (000)	Value USD (000) القيمة المتداولة (000)	
January	10,455	27,768	449,991	18	581	1,543	25,000	كانون الثاني
February	8,060	18,505	371,333	18	448	1,028	20,630	شباط
March	6,141	26,393	358,520	23	267	1,148	15,588	آذار
April	2,377	5,607	74,497	17	140	330	4,382	نيسان
May	2,869	22,912	249,957	22	130	1041	11,362	أيار
June	1,845	5,003	71,025	22	84	227	3,228	حزيران
July	1,321	3,761	82,522	10	132	376	8,252	تموز
August	2,836	8,967	113,223	22	129	408	5,147	آب
September	1,672	3,740	52,688	21	80	178	2,509	أيلول
October	1,782	4,930	73,610	20	89	246	3,681	تشرين الأول
November	2,146	4,761	100,478	20	107	238	5,024	تشرين الثاني
December	1,424	2,499	34,042	19	75	132	1,792	كانون الأول
TOTAL	42,928	134,847	2,031,885	232	185	581	8,758	المجموع



Company / Fund		1st Quarter	2nd Quarter	3rd Quarter	4th Quarter	Total
SOLIDERE "A" سوليدير أ	Nb of Shares	24,074,298	4,978,755	5,166,423	4,338,257	38,557,733
	Value of Shares USD	540,796,176	111,640,992	95,707,413	73,740,644	821,885,225
SOLIDERE "B" سوليدير ب	Nb of Shares	11,174,429	2,129,635	2,383,245	1,910,466	17,597,775
	Value of Shares USD	249,874,186	47,811,427	42,480,765	31,987,196	372,153,574
B.L.C. Bank S.A.L. "listed shares" البنك اللبناني للتجارة "اسهم مدرجة"	Nb of Shares	2,004	13,355,142	11,345		13,368,491
	Value of Shares USD	17,195	136,535,707	115,632		136,668,534
BANQUE AUDI بنك عودة	Nb of Shares				226,426	226,426
	Value of Shares USD				14,659,226	14,659,226
BANQUE AUDI GDR بنك عودة شهادة ايداع	Nb of Shares	2,132,726	467,044	946,100	477,390	4,023,260
	Value of Shares USD	166,253,133	31,542,802	61,407,896	30,339,634	289,543,465
BANQUE AUDI Rights (OTC) بنك عودة حقوق بالانكتاب (OTC)	Nb of Shares	293,935				293,935
	Value of Shares USD	1,439,361				1,439,361
BANK OF BEIRUT "listed shares" بنك بيروت "اسهم مدرجة"	Nb of Shares	224,586	126,728	136,449	59,367	547,130
	Value of Shares USD	2,777,238	1,691,689	1,784,758	763,156	7,016,841
Bank of Beirut pref. Callable class B بنك بيروت تفضيلية مع اعادة الشراء فئة ب	Nb of Shares	37,500	10,000		10,000	57,500
	Value of Shares USD	438,250	116,875		115,000	670,125
Bank of Beirut pref. Callable class C بنك بيروت تفضيلية مع اعادة الشراء فئة ج	Nb of Shares	94,200	169,844	2,140	9,224	275,408
	Value of Shares USD	2,367,619	4,345,658	53,500	230,600	6,997,377
BYBLOS BANK بنك بيبلس	Nb of Shares	16,036,889	5,070,179	2,310,315	1,177,749	24,595,132
	Value of Shares USD	51,299,350	12,286,349	4,538,758	2,116,504	70,240,961
Byblos Bank pref. Callable بنك بيبلس تفضيلية مع اعادة الشراء	Nb of Shares	3,952	8,296	5,657	6,135	24,040
	Value of Shares USD	420,683	865,857	585,964	628,595	2,501,099
Byblos Bank priority بنك بيبلس -اسهم ذات اولوية	Nb of Shares	11,069,646	5,746,173	2,659,283	1,810,518	21,285,620
	Value of Shares USD	34,137,947	13,650,882	5,172,944	3,346,856	56,308,629
BEMO BANK "listed shares" بنك بيمو "اسهم مدرجة"	Nb of Shares	221,931	10,335	197,730	139,500	569,496
	Value of Shares USD	1,264,566	54,175	799,500	556,755	2,674,996
BLOM Bank GDR بنك لبنان و المهجر "شهادة"	Nb of Shares	1,161,549	405,786	339,406	387,055	2,293,796
	Value of Shares USD	104,519,599	30,370,425	23,199,810	25,259,229	183,349,063
BLOM Bank Listed Shares بنك لبنان و المهجر اسهم مدرجة	Nb of Shares			45,538	225,971	271,509
	Value of Shares USD			3,254,818	15,703,371	18,958,189
BLOM Bank Pref. Class 2002 بنك لبنان و المهجر اسهم تفضيلية فئة 2002	Nb of Shares			1,000	32,000	33,000
	Value of Shares USD			101,100	3,262,200	3,363,300
BLOM Bank Pref. Class 2004 بنك لبنان و المهجر اسهم تفضيلية فئة 2004	Nb of Shares			7,543	10,408	17,951
	Value of Shares USD			754,300	1,040,800	1,795,100
BLOM Bank Pref. Class 2005 بنك لبنان و المهجر اسهم تفضيلية فئة 2005	Nb of Shares			3,916	12,748	16,664
	Value of Shares USD			388,600	1,292,340	1,680,940
RASAMNY-YOUNIS MOTOR "B" راسامني يونس للسيارات "ب"	Nb of Shares	1,725,862	46,875		195,285	1,968,022
	Value of Shares USD	1,898,448	51,563		195,285	2,145,296
HOLCIM Liban هولسيم لبنان	Nb of Shares	4,187,082	909,211	2,178,725	1,088,860	8,363,878
	Value of Shares USD	12,189,442	2,145,991	5,657,662	2,048,169	22,041,264
CIMENT BLANCS BEARER الاسمنت الأبيض لحامله	Nb of Shares	122452		40498	18,464	181,414
	Value of Shares USD	225740		80996	36,057	342,793
CIMENT BLANCS NOMINAL الاسمنت الأبيض اسمي	Nb of Shares		9,000			9,000
	Value of Shares USD		11,700			11,700
UNICERAMIC NOMINAL "A" يونيسراميك اسمي "ا"	Nb of Shares		31,744		36,000	67,744
	Value of Shares		43,684		33,760	77,444
UNICERAMIC BEARER "C" يونيسراميك لحامله "ث"	Nb of Shares		20,500		10,000	30,500
	Value of Shares USD		32,595		17,500	50,095
BEIRUT INTERBANK FUND بيروت التريك فند	Nb of Shares	15,517	3,180	190	190	19,077
	Value of Shares USD	1,616,926	332,570	19,000	19,730	1,988,226
BEIRUT GLOBAL INCOME بيروت غلوبل انكوم	Nb of Shares	67,123	8,220	640	5,921	81,904
	Value of Shares USD	6,865,003	835,405	63,220	588,873	8,352,501
Beirut Preferred Fund صندوق بيروت التفضيلي	Nb of Shares				230	230
	Value of Shares USD				22,903	22,903
Beirut Lira Fund بيروت ليرة فند	Nb of Shares	4,047	5,181	1,443	860	11,531
	Value of Shares LBP	420,968,000	549,636,700	148,171,000	88,795,000	1,207,570,700
Beirut Golden Income بيروت غولدن انكوم	Nb of Shares	16,777	10,472	30,180	938	58,367
	Value of Shares LBP	1,753,413,100	1,126,650,500	3,268,825,000	100,796,000	6,249,624,600
Total	Nb of Shares	72,666,505	33,522,300	16,467,766	12,189,962	134,846,533
	Value of Shares USD	1,179,843,238	395,478,311	248,433,300	208,130,108	2,031,884,957



Beirut Stock Exchange
Yearly Statistics 2006

Monthly Trading Averages
المعدل الوسطي الشهري

بورصة بيروت

احصائيات سنة 2006

Company / Fund	Jan كانون الثاني	Feb شباط	Mar آذار	Apr نيسان	May ايار	Jun حزيران	Jul تموز	Aug اب	Sep ايلول	تشرين الاول	تشرين الثاني	Dec كانون الاول
SOLIDERE "A" سوليدير أ	Volume 427,663 Value USD 9,727,331	429,531 9,722,599	375,861 8,291,193	92,579 2,061,410	92,169 2,081,798	62,600 1,399,804	126,190 2,566,387	138,148 2,458,944	41,203 759,370	85,184 1,540,298	93,111 1,534,162	40,651 644,812
SOLIDERE "B" سوليدير ب	Volume 186,854 Value USD 4,244,945	236,919 5,305,756	154,196 33,896,334	51,645 1,153,400	41,769 944,332	15,125 337,651	62,164 1,233,944	68,496 1,155,883	12,128 224,376	23,969 441,271	54,522 886,373	17,929 286,017
B.L.C. Bank S.A.L. "listed shares" البنك اللبناني للتجارة "اسهم مدرجة"	Volume 111 Value USD 955			235 2,824	596,462 6,084,024	10,408 119,962	839 8,609		141 1,407			
BANQUE AUDI بنك عودة	Volume Value USD									4,088 267,875	4,660 305,429	2,709 168,060
BANQUE AUDI GDR بنك عودة شهادة ايداع	Volume 61,815 Value USD 4,919,807	28,344 2,303,318	22,168 2,013,160	3,840 265,577	13,473 908,064	4,789 320,481	49,610 3,303,628	7,360 457,361	13,718 871,889	6,235 413,116	10,425 685,457	7,589 440,430
BANQUE AUDI OTC بنك عودة حقوق بالانكتاب (OTC)	Volume Value USD		12,780 62,581									
BANK OF BEIRUT "listed shares" بنك بيروت "اسهم مدرجة"	Volume 3,297 Value USD 36,629	7,933 101,435	975 12,699	4,018 52,329	2,215 30,323	443 6,136	3,150 42,485	3,991 51,791	817 10,500	8 98	2,961 38,060	3,947 38,060
Bank of Beirut pref. Callable class B بنك بيروت تفضيلية مع اعادة الشراء فئة ب	Volume Value USD	139 1,694	1,522 17,728		341 3,983	114 1,330						526 6,053
Bank of Beirut pref. Callable class C بنك بيروت تفضيلية مع اعادة الشراء فئة ج	Volume Value USD	2,278 56,944	2,313 58,375	2,545 64,823	5,626 144,162	127 3,277			102 2,548	279 6,980	32 800	158 3,947
BYBLOS BANK بنك بيبلوس	Volume 389,009 Value USD 1,386,055	127,328 438,677	293,166 802,355	58,215 161,465	144,311 341,447	41,167 92,255	50,537 108,838	37,603 72,124	46,557 88,746	25,630 47,893	14,284 24,858	19,972 34,816
Byblos Bank pref. Callable بنك بيبلوس تفضيلية مع اعادة الشراء	Volume Value USD	6 573	74 7,641	110 11,863	31 3,224	187 19,140	166 17,727	33 3,442	15 1,480	238 2,471	166 16,908	44 4,521
Byblos Bank priority بنك بيبلوس -اسهم ذات اولوية	Volume 231,534 Value USD 775,257	103,499 512,474	219,089 606,903	94,389 241,718	132,870 307,926	55,383.00 125,787	45,953 97,947	67,701 128,511	33,825 65,058	65,983 123,349	13,028 23,897	12,122 22,207
BEMO BANK "listed shares" بنك بيمو "اسهم مدرجة"	Volume 11,091 Value USD 62,952	1,238 7,302		294 1,618	187 1,213	243 78,232	19,373 404	91 385	95 404	5,425 21,708	1,200 4,730	368 1,474
BLOM Bank "GDR" بنك لبنان والمهجر "شهادة"	Volume 37,388 Value USD 3,368,161	18,904 1,755,186	6,447 534,755	3,944 315,645	5,537 422,585	9,860 713,982	8,296 587,637	7,732 515,236	4,111 285,154	7,354 517,172	9,874 624,378	2,237 127,803
BLOM Bank Listed Shares بنك لبنان والمهجر اسهم مدرجة	Volume Value USD							1,364 98,182	740 52,134	2,955 209,826	8,269 570,841	79 4,738
BLOM Bank Pref. Class 2002 بنك لبنان والمهجر اسهم تفضيلية فئة 2002	Volume Value USD								48 4,814	100 10,110	1,500 153,000	
BLOM Bank Pref. Class 2004 بنك لبنان والمهجر اسهم تفضيلية فئة 2004	Volume Value USD								359 35,919	20 2,040	500 50,000	
BLOM Bank Pref. Class 2005 بنك لبنان والمهجر اسهم تفضيلية فئة 2005	Volume Value USD								186 18,505	21 2,080	617 62,537	
RASAMNY-YOUNIS MOTOR رسامني يونس للسيارات	Volume 95,881 Value USD 105,469			2,757 3,033								9,764 9,764
HOLCIM Liban هولسيم لبنان	Volume 93,298 Value USD 265,031	64,913 197,889	58,230 167,691	15,103 37,865	5,836 13,565	23,821 54,721	7,087 15,124	73,178 197,269	23,711 55,548	18,282 37,604	11,622 21,916	25,831 45,146
CIMENT BLANCS BEARER الاسمنت الابيض لحاملة	Volume 3,796 Value USD 6,031	2,923 6,332	65 140				50 100	1,818 3,636			923 1,803	
CIMENT BLANCS NOMINAL الاسمنت الابيض اسمي	Volume Value USD					409 532						
UNICERAMIC NOMINAL "A" يونيسراميك اسمي "ا"	Volume Value USD					1,443 1,986				550 501		1,316 1,250
UNICERAMIC BEARER "C" يونيسراميك لحاملة "ث"	Volume Value USD					932 1,482					500 875	
BEIRUT INTERBANK FUND بيروت الترتيبك فند	Volume 56 Value USD 6,004	671 69,808	105 10,970	25 2,582	102 10,688	23 2,434		8 818	0,48 48	7 725	0,5 52	2 217
BEIRUT GLOBAL INCOME بيروت غلوبل انكوم	Volume 875 Value USD 93,111	2,406 243,351	348 35,160		315 31,946	59 6,027		10 983	20 1,981	180 17,890	116 11,554	
BEIRUT Preferred Fund صندوق بيروت التفضيلي	Volume Value USD										12 1,145	
Beirut Lira Fund بيروت ليرة فند	Volume 3 Value LBP 303,333	217 22,506,000	4 452,174	55 5,863,241	190 20,210,755	2 22,045	5 533,500	45 4,668,182	19 1,911,238	35 3,605,000	5 521,250	3 330,000
Beirut Golden Income بيروت غولدن انكوم	Volume 13 Value LBP 1,489,333	735 76,771,172	144 14,988,000	153 16,209,441	60 6,481,318	298 32,204,591	2,855 309,767,500	11 1,193,182	66 6,900,000	9 1,008,250	38 4,028,550	
Monthly Average Volume	1,542,919	1,028,056	1,147,524	329,825	1,041,640	227,412	376,142	407,572	178,084	246,480	238,059	131,536
Monthly Average Value USD	24,999,501	20,629,595	15,587,805	4,382,152	11,361,689	3,228,389	8,252,212	5,146,511	2,508,950	3,680,506	5,023,876	1,791,709



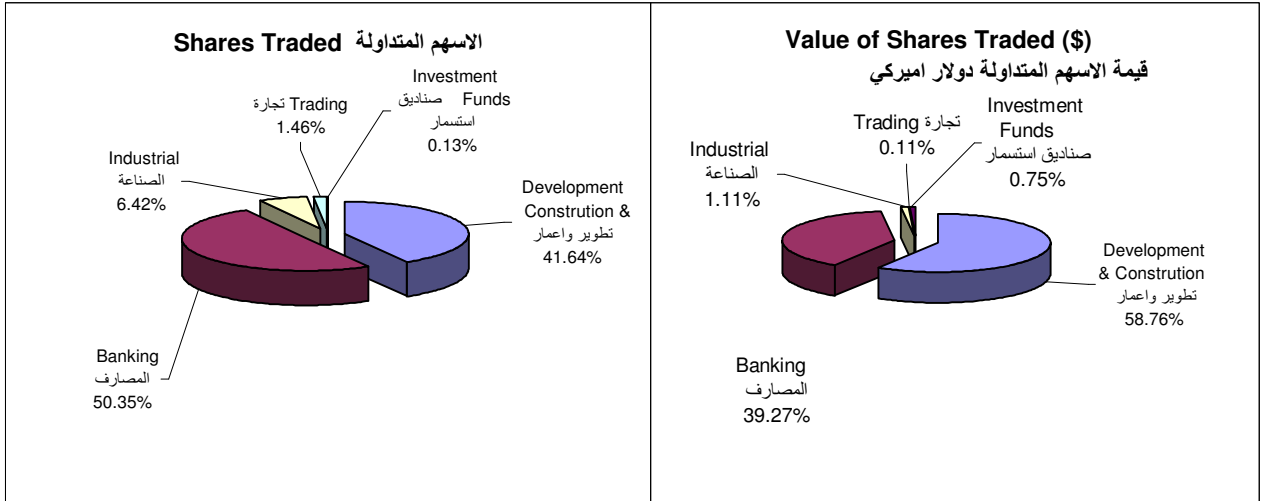
Trading By Sectors of Activities

Sectors of Activities	Company / Fund	Number of listed Shares (000) عدد الاسهم المدرجة (000)	Market Capitalization 31/12/2005 (Million) القيمة الترمسية 2006/12/31 (ملايين)	Value Traded (000) القيمة المتداولة (000)	Volume Traded (000) الكمية المتداولة (000)	Weight النسبة المئوية			الشركة / صندوق الاستثمار	القطاعات
						Market Cap.				
						Value	Volume	Value		
Development & Reconstruction	SOLIDERE "A" USD	100'000	1'600	821'885	38'558	19.27%	40.45%	28.59%	سوليدير "أ"	تطوير واعمار
	SOLIDERE "B" USD	65'000	1'040	372'154	17'598	12.52%	18.32%	13.05%	سوليدير "ب"	
	TOTAL USD	165'000	2'640	1194'039	56'156	31.79%	58.77%	41.64%	المجموع	
Banking	B.L.C. Bank S.A.L. "listed shares" USD	33'745	'337	136,669	13,368	4.06%	6.73%	9.91%	البنك اللبناني للتجارة "اسهم مدرجة"	المصارف
	Bank Audi USD	32'766	1'933	14,659	226	23.28%	0.72%	0.17%	بنك عودة	
	BANK AUDI GDR USD	9'688	'542	289,543	4,023	6.53%	14.25%	2.98%	بنك عودة شهادة ايداع	
	BANK AUDI Rights (OTC) USD	Delisted		1,439	294	0.00%	0.07%	0.22%	بنك عودة حقوق بالاكتتاب (OTC)	
	BANK BEIRUT "listed shares" USD	13'536	'173	7,017	547	2.09%	0.35%	0.41%	بنك بيروت "اسهم مدرجة"	
	BANK BEIRUT pref. call. class B USD	3'000	'35	670	58	0.42%	0.03%	0.04%	بنك بيروت مع اعادة الشراء فئة ب	
	BANK BEIRUT pref. call. class C USD	2'920	'73	6,997	275	0.88%	0.34%	0.20%	بنك بيروت مع اعادة الشراء فئة ج	
	BYBLOS BANK USD	205'024	'371	70,241	24,595	4.47%	3.46%	18.24%	بنك بيبلس	
	Byblos Bank pref. call. USD	1'000	'102	2,501	24	1.23%	0.12%	0.02%	بنك بيبلس تفضيلية مع اعادة الشراء	
	Byblos Bank priority USD	206'024	'373	56,309	21,286	4.49%	2.77%	15.79%	بنك بيبلس. اسهم ذات اولوية	
	BEMO BANK "listed shares" USD	5'400	'22	2,675	569	0.26%	0.13%	0.42%	بنك بيمو "اسهم مدرجة"	
	BLOM Bank "GDR" USD	7'390	'426	183,349	2,294	5.13%	9.02%	1.70%	بنك لبنان و المهجر "شهادة"	
	BLOM Bank "listed shares" USD	7'167	'427	18,958	272	5.14%	0.93%	0.20%	بنك لبنان و المهجر "اسهم مدرجة"	
	BLOM Bank Pref. Class 2002 USD	7'50	'77	3,363	33	0.92%	0.17%	0.02%	بنك لبنان و المهجر اسهم تفضيلية فئة 2002	
	BLOM Bank Pref. Class 2004 USD	7'50	'75	1,795	18	0.90%	0.09%	0.01%	بنك لبنان و المهجر اسهم تفضيلية فئة 2004	
BLOM Bank Pref. Class 2005 USD	1'000	'101	1,681	17	1.22%	0.08%	0.01%	بنك لبنان و المهجر اسهم تفضيلية فئة 2005		
TOTAL USD	530'158	5'066	797'867	67'899	61.01%	39.27%	50.35%	المجموع		
Industrial	HOLCIM Liban USD	234'193	'417	22,041	8,364	5.02%	1.08%	6.20%	هولسيم لبنان	الصناعة
	CIMENT BLANCS BEARER USD	6'000	'12	342,79	181,41	0.14%	0.02%	0.13%	الاسمنت الابيض لحامله	
	CIMENT BLANCS NOMINAL USD	3'000	'4	12	9	0.05%	0.00%	0.01%	الاسمنت الابيض اسمي	
	UNICERAMIC NOMINAL "A" USD	4'290	'4	77	68	0.05%	0.00%	0.05%	يونيسيراميك اسمي (أ)	
	UNICERAMIC BRARER "C" USD	8'580	'15	50	31	0.18%	0.00%	0.02%	يونيسيراميك لحامله (ث)	
TOTAL USD	256'063	'452	22'523	8'653	5.44%	1.11%	6.42%	المجموع		
Investment Funds	BEIRUT INTERBANK FUND USD	200	'21	1'988	19	0.25%	0.10%	0.01%	بيروت انتربنك فند	صناديق استثمار
	BEIRUT GLOBAL INCOME USD	340	'34	8'353	82	0.41%	0.41%	0.06%	بيروت غلوبل انكوم	
	BEIRUT PREFERRED FUND USD	326	'33	23	0.23	0.39%	0.00%	0.00%	صندوق بيروت التفضيلي	
	BEIRUT LIRA FUND LBP	275	28'738	1,207,571	12	0.23%	0.04%	0.01%	بيروت ليرة فند	
	BEIRUT GOLDEN INCOME LBP	410	43'870	6,249,625	58	0.35%	0.20%	0.04%	بيروت غولدن انكوم	
TOTAL USD	1'551	'135	15'310	171	1.63%	0.75%	0.13%	المجموع		
Trading	RASAMNY-YOUNIS MOTOR USD	10'000	'10	2,145	1,968	0.12%	0.11%	1.46%	راسامني يونيس للسيارات	تجارة
	TOTAL USD	10'000	'10	2'145	1'968	0.12%	0.11%	1.46%	المجموع	
TOTAL USD		962'772	8'304	2'031'885	134'846	100.00%	100.00%	100.00%	المجموع	



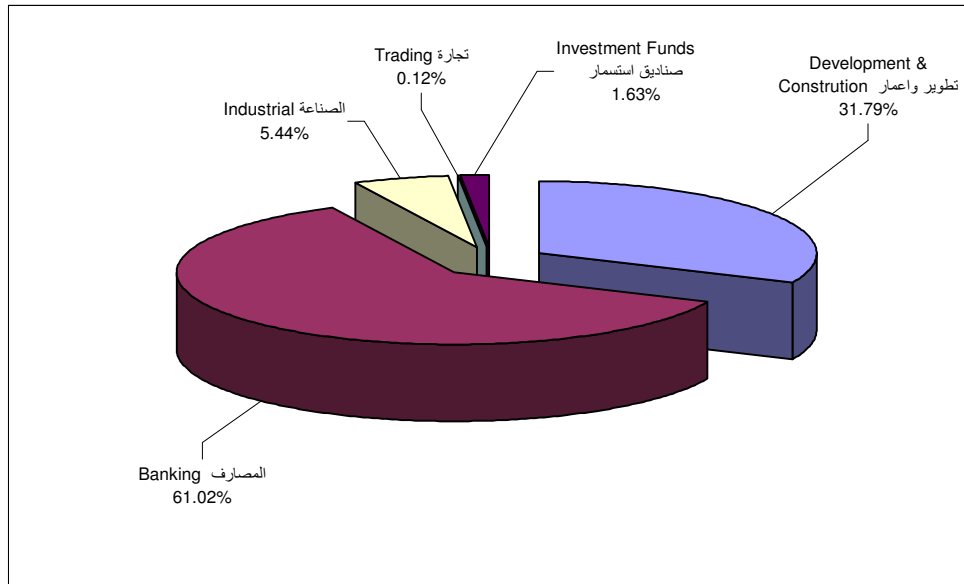
Shares Traded By Sectors Of Activities

توزيع الاسهم المتداولة على القطاعات الاقتصادية



Market Capitalization By Sectors of Activity

القيمة الترسالية حسب القطاعات الاقتصادية



Prices Movement 2006

Share		Jan	Feb	Mar	Apr	May	Jun	Jul	Aug	Sep	Oct	NOV	DEC
Solidere "A" USD	High	26.50	26.00	23.81	23.00	23.00	22.69	22.11	19.48	19.46	19.20	18.16	16.65
	Low	18.00	19.26	20.05	21.34	22.00	21.95	17.40	15.06	17.28	17.29	14.95	15.05
	Closing	26.01	20.08	21.79	22.56	22.12	22.03	17.40	18.79	18.24	18.01	15.19	16.00
Solidere "B" USD	High	26.39	26.00	23.79	23.40	22.99	22.69	22.20	19.49	19.50	19.00	19.00	16.60
	Low	17.50	19.50	20.00	21.10	21.80	22.00	17.40	14.93	17.43	17.28	14.50	15.05
	Closing	25.89	20.15	21.66	22.46	22.35	22.18	17.40	18.86	18.13	18.17	15.18	16.00
B.L.C. Bank S.A.L. (listed shares) USD	High	10.12	10.12	10.12	12.00	11.22	11.75	10.26	10.26	10.00	10.00	10.00	10.00
	Low	8.00	10.12	10.12	12.00	10.20	10.00	10.26	10.26	10.00	10.00	10.00	10.00
	Closing	10.12	10.12	10.12	12.00	11.10	10.26	10.26	10.26	10.00	10.00	10.00	10.00
Banque Audi USD	High										66.10	66.15	65.00
	Low										65.30	64.00	59.00
	Closing										64.00	65.00	59.00
Banque Audi GDR USD	High	96.00	94.25	78.10	71.00	71.95	68.00	69.00	65.10	68.00	67.00	66.60	63.65
	Low	59.85	70.50	66.10	67.00	63.10	66.00	60.35	55.05	59.00	65.00	63.00	52.05
	Closing	93.80	72.00	68.45	67.30	67.40	66.85	62.00	61.95	66.10	66.35	64.30	55.95
Banque Audi OTC USD	High			16.00									
	Low			4.00									
	Closing			De-listed									
Bank of Beirut "listed Shares" USD	High	12.08	14.00	13.20	13.50	13.85	13.95	13.80	13.10	13.00	13.10	13.00	12.80
	Low	10.20	12.50	12.95	12.90	13.55	13.70	13.40	12.90	11.80	13.10	12.80	12.80
	Closing	11.88	12.98	13.05	13.50	13.70	13.75	13.48	13.10	12.86	13.10	12.80	12.80
Bank of Beirut pref. call. class B USD	High	12.10	12.20	11.65	11.65	11.70	11.70	11.70	11.70	11.70	11.70	11.70	11.50
	Low	12.10	12.20	11.65	11.65	11.70	11.70	11.70	11.70	11.70	11.70	11.70	11.50
	Closing	12.10	12.20	11.65	11.65	11.70	11.70	11.70	11.70	11.70	11.70	11.70	11.50
Bank of Beirut pref. call. Class C USD	High	25.00	25.00	25.56	25.75	25.75	25.75	25.75	25.75	25.00	25.00	25.00	25.00
	Low	25.00	25.00	20.45	25.00	25.25	25.75	25.75	25.75	25.00	25.00	25.00	25.00
	Closing	25.00	25.00	25.00	25.75	25.75	25.75	25.75	25.75	25.00	25.00	25.00	25.00
Byblos Bank USD	High	4.00	3.90	3.20	2.93	2.60	2.39	2.22	2.15	1.99	1.90	1.89	1.86
	Low	2.36	2.75	2.50	2.50	2.12	2.16	1.94	1.68	1.80	1.83	1.45	1.56
	Closing	3.90	3.00	2.74	2.55	2.26	2.22	1.94	1.98	1.85	1.84	1.73	1.81
Byblos Bank pref. callable USD	High	103.10	105.00	110.00	108.00	104.00	108.00	104.00	100.20	105.00	102.00	107.50	106.00
	Low	103.10	103.10	106.00	104.00	100.00	102.10	104.00	100.20	101.10	101.00	101.10	102.00
	Closing	103.10	103.50	108.00	104.00	104.00	108.00	104.00	100.20	105.00	101.10	107.50	102.10
Byblos Bank priority USD	High	3.95	4.00	3.00	2.75	2.58	2.45	2.23	2.09	2.09	1.90	1.86	1.88
	Low	2.20	2.75	2.45	2.46	2.10	2.15	1.90	1.82	1.82	1.80	1.60	1.70
	Closing	3.84	2.75	2.56	2.50	2.27	2.24	1.92	1.94	1.84	1.85	1.74	1.81
BEMO BANK "listed Shares" USD	High	6.17	6.00	5.75	5.60	5.60	5.00	4.50	4.44	4.15	4.15	4.00	4.00
	Low	3.85	5.32	5.75	5.40	5.60	5.00	4.00	4.44	4.15	3.95	3.60	4.00
	Closing	6.00	5.75	5.75	5.60	5.60	5.00	4.05	4.44	4.15	3.98	3.60	4.00
BLOM BANK "GDR" USD	High	105.00	104.90	88.90	83.50	79.50	74.50	74.85	71.95	71.00	72.00	71.00	59.00
	Low	66.00	79.00	75.60	76.05	73.00	71.00	66.00	60.35	67.00	69.00	55.05	55.15
	Closing	102.90	81.50	78.50	77.90	73.00	73.10	67.10	70.05	70.70	70.25	56.80	57.65
BLOM BANK Listed Shares USD	High								72.00	72.00	71.05	71.00	63.00
	Low								72.00	68.00	71.00	69.00	59.55
	Closing								72.00	70.50	71.00	69.00	59.55
BLOM BANK Pref. Class 2002 USD	High								100.00	101.10	101.10	102.00	102.00
	Low								100.00	101.10	101.10	102.00	102.00
	Closing								100.00	101.10	101.10	102.00	102.00
BLOM BANK Pref. Class 2004 USD	High								100.00	100.00	100.00	100.00	100.00
	Low								100.00	100.00	100.00	100.00	100.00
	Closing								100.00	100.00	100.00	100.00	100.00
BLOM BANK Pref. Class 2005 USD	High								100.00	100.00	100.00	101.50	101.00
	Low								100.00	97.00	100.00	101.00	101.00
	Closing								100.00	100.00	100.00	101.00	101.00
Rymco "B" USD	High	1.10	1.10	1.10	1.10	1.10	1.10	1.10	1.10	1.10	1.10	1.00	1.00
	Low	1.10	1.10	1.10	1.10	1.10	1.10	1.10	1.10	1.10	1.10	1.00	1.00
	Closing	1.10	1.10	1.10	1.10	1.10	1.10	1.10	1.10	1.10	1.10	1.00	1.00
HOLCIM Liban USD	High	3.37	3.59	3.15	2.73	2.48	2.47	2.32	2.88	2.67	2.25	2.00	1.88
	Low	1.82	2.20	2.55	2.17	2.20	2.10	1.98	1.90	2.20	1.74	1.69	1.56
	Closing	3.34	2.53	2.61	2.35	2.38	2.34	1.99	2.50	2.24	1.84	1.72	1.78
Ciment Blancs Bearer USD	High	1.90	2.40	2.14	2.14	2.14	2.14	2.00	2.00	2.00	2.00	2.00	2.00
	Low	1.37	2.00	2.14	2.14	2.14	2.14	2.00	2.00	2.00	2.00	1.90	2.00
	Closing	1.90	2.05	2.14	2.14	2.14	2.14	2.00	2.00	2.00	2.00	2.00	2.00
Ciment Blancs Nominal USD	High	1.50	1.50	1.50	1.50	1.50	1.30	1.30	1.30	1.30	1.30	1.30	1.30
	Low	1.50	1.50	1.50	1.50	1.50	1.30	1.30	1.30	1.30	1.30	1.30	1.30
	Closing	1.50	1.50	1.50	1.50	1.50	1.30	1.30	1.30	1.30	1.30	1.30	1.30
Uniceramic Nominal "A" USD	High	1.40	1.40	1.40	1.40	1.40	1.30	1.30	1.30	1.30	0.91	0.91	0.95
	Low	1.40	1.40	1.40	1.40	1.40	1.30	1.30	1.30	1.30	0.91	0.91	0.95
	Closing	1.40	1.40	1.40	1.40	1.40	1.30	1.30	1.30	1.30	0.91	0.91	0.95
Uniceramic Bearer (C) USD	High	1.75	1.75	1.75	1.75	1.75	1.59	1.59	1.59	1.59	1.59	1.75	1.75
	Low	1.75	1.75	1.75	1.75	1.75	1.59	1.59	1.59	1.59	1.59	1.75	1.75
	Closing	1.75	1.75	1.75	1.75	1.75	1.59	1.59	1.59	1.59	1.59	1.75	1.75
Beirut Interbank Fund USD	High	107.50	105.00	105.00	104.50	105.00	105.00	105.00	100.00	100.00	105.00	103.00	103.00
	Low	107.00	104.00	104.00	104.50	104.50	105.00	105.00	100.00	100.00	102.00	103.00	103.00
	Closing	107.50	104.00	105.00	104.50	105.00	105.00	105.00	100.00	100.00	105.00	103.00	103.00
Beirut Global Income USD	High	106.50	101.00	101.50	101.50	102.00	102.00	102.00	101.00	101.00	102.00	103.00	100.00
	Low	105.20	100.50	101.00	101.50	101.50	102.00	102.00	98.00	98.00	99.00	99.00	100.00
	Closing	106.50	101.00	101.50	101.50	102.00	102.00	102.00	98.00	100.00	100.00	100.00	100.00
Beirut Preford Fund USD	High								100.00	100.00	100.00	100.10	100.10
	Low								100.00	100.00	100.00	99.50	100.10
	Closing								100.00	100.00	100.00	100.10	100.10
Beirut lira Fund LBP	High	109.200	104.000	104.000	105.700	106.200	106.500	106.700	102.700	103.000	103.000	104.500	104.500
	Low	109.200	103.800	104.000	105.700	105.200	106.500	106.700	102.700	102.000	103.000	104.000	104.500
	Closing	109.200	104.000	104.000	105.700	106.000	106.500	106.700	102.700	102.000	103.000	104.500	104.500
Beirut Golden Income LBP	High	111.700	105.300	105.300	107.000	108.500	109.000	108.500	105.000	105.000	109.000	107.000	107.000
	Low	111.700	104.300	104.300	105.500	107.000	107.500	108.500	105.000	105.000	109.000	107.000	107.000
	Closing	111.700	105.300	104.500	107.000	108.500	109.000	108.500					